

Kunststof wandbekleding is een elegant en praktisch alternatief voor tegel- en glaswanden.

Bij Wallcrylic® platen zijn de voegen nauwelijks zichtbaar, dit geeft een zeer strakke en elegante uitstraling aan iedere badkamer. Daarnaast is het materiaal zeer gemakkelijk te onderhouden, omdat het nauwelijks voegen heeft. Kalk en vuil hechten slecht aan het materiaal en daardoor is dit materiaal ideaal voor ruimtes die sneller vies worden zoals in studentenhuizen, kleedkamers, liftinterieurs, toiletruimtes en ziekenhuizen.

Belangrijke kenmerken

- Gemakkelijker en sneller te plaatsen dan tegels
- Lichtgewicht en ter plaatse te bewerken
- Eenvoudig over bestaande tegel- en glaswanden te plaatsen met kit
- Groot onderhoudsgemak door weinig voegen
- Strakke uitstraling zonder de belijning van voegen
- Geschikt voor ruimtes die door gebruik snel vuil worden



PYRASIED XTREME ACRYLIC®

Waarom kunststof wandbekleding?

Kunststof wandbekleding is een elegant, praktisch en prijsvoordelig alternatief voor tegels en glaswanden. Praktisch omdat het zowel een groot onderhoudsgemak als een groot plaatsingsgemak heeft. De kunststof wandbekleding platen kunnen gemakkelijk binnen een paar uur geïnstalleerd worden. Het materiaal is eenvoudig zelf te plaatsen. Daarnaast zijn er nauwelijks voegen te boenen en vuil en kalk hecht niet snel. De platen kunnen moeiteloos ter plaatse nog worden bewerkt en zijn met kit op de muur te bevestigen. Ideaal bij renovatieprojecten.



Groot plaatsingsgemak

- Binnen een paar uur geplaatst
- Lichtgewicht en ter plaatse te bewerken
- Gemakkelijk over bestaande, vlakke muren te plaatsen met kit. Oude tegels hoeven niet eerst verwijderd te worden.
- Ideaal dus voor renovatieprojecten


Groot onderhoudsgemak

- Eenvoudig schoon te houden, omdat het nauwelijks voegen heeft
- Kalk en vuil hechten slecht
- Ideaal voor projecten waar weinig schoonmaak is (studentenhuizen)
- Ideaal voor projecten met veel badkamers (sneller schoon te maken)

Elegante en strakke uitstraling

- Het heeft een elegante en strakke uitstraling zonder de belijning van de voegen
- Het is ook geschikt voor andere ruimtes die door gebruik vuil worden, zoals liftinterieurs, kleedkamers, grootkeukens, toiletruimtes, presentatie meubilair, receptiedesks, et cetera.

Wallcrylic® Budget

oppervlak	artikel	kleur	dikte in mm
			4
glans	5058	sanitair wit	

Plaatmaat

3050x2050mm

Wallcrylic® Basic

9 kleuren kunststof wandbekleding met glans of satijn uitstraling

oppervlak	artikel	kleur	dikte in mm
			4
glans	4013	wit	
glans	404	sanitair wit	
glans	2882	pergamon wit	
satijn/glans	2891	creme wit	
satijn/glans	7753	klei	
satijn/glans	8755	cement	
satijn/glans	8763	antraciet	
satijn/glans	8764	ebony	
glans	502	zwart	

Plaatmaat

3050x2030mm of 3050x2050mm (andere opties mogelijk)



Wallcrylic® DeLuxe

3 kleuren wandbekleding kraswerend en hoogglans



oppervlak	naam	kleur	transmissie	dikte in mm
				4
hoogglans	Wallcrylic® DeLuxe white	wit	DE	●
hoogglans	Wallcrylic® DeLuxe glasslook	glas/lichtgroen	DE	●
hoogglans	Wallcrylic® DeLuxe grey	grijs	DE	●

Plaatmaat

2440x1220mm en 2600x1000mm (andere opties mogelijk)

Wallcrylic® ECO

Milieuvriendelijke wandplaten in zwart en wit, 100% gemaakt van gerecycled acrylaat



oppervlak	naam	kleur	transmissie	dikte in mm
				4
glans	Greencast® 74013	wit	DE	●
glans	Greencast® 74881	zwart	DE	●

Plaatmaat

3050x2030 (andere opties mogelijk)

Materiaalomschrijving

Toepassingen

De Wallcrylic® platen zijn zeer geschikt voor in badkamers, toiletruimtes en keukens. Het materiaal wordt veel toegepast door woningbouwverenigingen en bouwbedrijven in privé woningen, hotels, studentenhuizen, ziekenhuizen, sportscholen, kleedkamers, liftinterieurs en andere ruimtes die snel vies worden. Het materiaal is zeer geschikt voor (grootschalige) renovatieprojecten door het gebruiksgemak.

Bewerkingen

Wallcrylic® is gemaakt van gegoten of geëxtrudeerd acrylaat. Acrylaat staat erom bekend dat het zeer gemakkelijk te bewerken is, ook op locatie. Het is mogelijk om dit materiaal op maat te zagen, frezen en laseren. Daarnaast

kunnen er gemakkelijk gaten geboord worden in het plaatmateriaal.

Onderhoud

Alle Wallcrylic® collecties kunnen schoongemaakt worden met een zachte of nonwoven doek. Je kunt water gebruiken met een beetje afwasmiddel, huishoudazijn of reinigingsalcohol. Maak het niet schoon met een droge doek, dit maakt het materiaal statisch. PyraSied adviseert Burnus antistatische reiniger of VuPlex te gebruiken. VuPlex geeft een beschermende laag en verwijdert visueel kleine krasjes. PyraSied kan deze multifunctionele reinigingsmiddelen leveren. Gebruik nooit Glassex, of sterke oplosmiddelen zoals Aceton en Thinner.

Milieu

Het Wallcrylic® materiaal is een zeer hoogwaardig en duurzaam product en het is wenselijk het materiaal dan ook alleen te gebruiken in duurzame toepassingen. Wallcrylic® kan volledig worden gerecycled. PyraSied hecht veel waarde aan mens en milieu. Daarom nemen we graag gebruikt plaatmateriaal terug voor volledige recycling. Daarnaast is onze Wallcrylic®ECO collectie volledig gemaakt van gerecycled acrylaat.

Samples

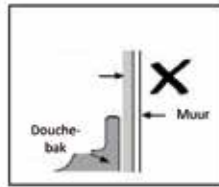
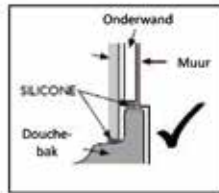
Samples zijn te bestellen via onze website www.pyrasied.nl. Professionals kunnen ook samples aanvragen door een e-mail te sturen naar marketing@pyrasied.nl.

Technische specificaties

	Wallcrylic® Budget	Wallcrylic® & Wallcrylic® Eco	Wallcrylic® DeLuxe
	Geëxtrudeerd acrylaat & ABS	Gegoten acrylaat	Geëxtrudeerd acrylaat
Uitzettingscoëfficiënt	0,9 mm/m/10°C	0,6 mm/m/10°C	0,6 mm/m/10°C
Soortelijke massa	1,10 g/cm ³	1,19 g/cm ³	1,18 g/cm ³
Diktetolerantie	Nauwelijks	0,4mm +/- 10% van de nominale dikte	Nauwelijks
Zaagtolerantie	+/- 1mm	+/- 1mm	+/- 1mm
Afwijking haaksheid	1,5 mm/1m	1,5 mm/1m	1,5mm/1m
Emoduul	1940 MPA	3300 MPA	3300 MPA (VOS), 3200 MPA (HL), 3000 MPA (HT)
Brandclassificering	HB volgens UL 94 Norm	E volgens EN13501	E volgens EN13501
Buigsterkte	-	1200 kg/cm	1200 kg/cm (132N/mm ² VOS, 125N/mm ² HL en HT)
Gebruikerstemperatuur	-40°C - +80°C	-40°C - +80°C	-40°C - +80°C

Hoe plaats ik kunststof wandbekleding?

Gemakkelijk zelf te plaatsen binnen een paar uur.



Benodigheden:

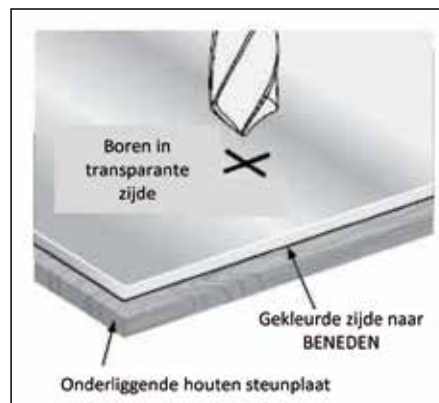
- Cirkel- of tafelzaag met fijne tanden
- Elektrische of accu boormachine met lichtjes botte boortjes
- Transparante, neutrale silicone kit of high tack kit
- Enkele tegelkruisjes

Vorbereidende werkzaamheden

- Zorg ervoor dat de muren egaal, droog en zuiver zijn.
- Houd tussen elke plaat een ruimte van 4mm aan i.v.m. de werking van de platen. Hiervoor kunnen tegelkruisjes gebruikt worden. De plekken van de naden tussen de platen kunnen in een gelijke kleur geverfd worden voor een optimaal resultaat.

Aan het werk

- Kunststof wandbekleding wordt geleverd met een beschermende folie op beide zijden. Verwijder deze nu nog niet.
- Zaag de plaat op maat en boor eventuele gaten er alvast in.
- Verwijder vervolgens de beschermfolie van de gekleurde zijde (niet van de transparante zijde), zorg dat de plaat goed schoon en stofvrij is.
- Breng de kit aan, verspreid de kit over de gehele plaat en druk de plaat goed tegen de muur.
- Laat de plaat minimaal 12 uur drogen, verwijder eventuele tegelkruisjes en kit de naden tussen de platen af met transparante, azijnzuurvrije siliconekit.
- Verwijder direct na het aanbrengen van de siliconekit de beschermfolie van de transparante (zicht)zijde.



* geldt voor de Wallcrylic® Deluxe collectie

Onderhoud

- Maak de platen schoon met een doek en warm water
- Gebruik geen schurende of bijtende schoonmaakmiddelen
- Gebruik geen Glassex of oplosmiddelen zoals Aceton en Thinner
- Niet opwrijven met een droge doek (statisch)

PYRASIED XTREME ACRYLIC®